

Estado do Ceará
PREFEITURA MUNICIPAL DE IPAPORANGA

RELATÓRIO RESUMIDO DA EXECUÇÃO ORÇAMENTÁRIA

R R E O

2º BIMESTRE/2011

PUBLICADO CONFORME EDITAL Nº 2011.05.23-1

Estado do Ceará
PREFEITURA MUNICIPAL DE IPAPORANGA

EDITAL DE PUBLICAÇÃO Nº 2011.05.23-1

O **Prefeito do Município de IPAPORANGA – Estado do Ceará,** Cidadão **FRANCISCO NILSON MOREIRA,** em pleno exercício do cargo e no uso competente de suas atribuições, notadamente as conferidas pelo Art. 28, Inciso X, da Constituição do Estado do Ceará, **RESOLVE** publicar mediante afixação nos locais de amplo acesso do público em geral no âmbito do Município de **IPAPORANGA/CE,** o **RELATÓRIO RESUMIDO DA EXECUÇÃO ORÇAMENTÁRIA – RREO** do Governo Municipal, atinente ao **2º BIMESTRE** do exercício financeiro de **2011.**

PUBLIQUE-SE, DIVULGUE-SE, CUMPRA-SE.

Paço do Poder Executivo Municipal de Ipaporanga – Estado do Ceará
Em, 23 de MAIO de 2011.


FRANCISCO NILSON MOREIRA
PREFEITO

GOVERNO MUNICIPAL DE IPAPORANGA
Relatório Resumido de Execução Orçamentária
Balanco Orçamentário

Orçamento Fiscal e da Seguridade Social

Período: Janeiro a Abril de 2011/Bimestre: Março e Abril

Recetas (Exceto Intra-Orçamentárias) (I)	Previsão Inicial	Previsão Atualizada (a)	Recetas Realizadas				Saldo a Realizar (a-c)
			No Bimestre (b)		Até o Bimestre (c)		
				% (ba)		% (ca)	
Recetas Correntes	19.595.000,00	19.595.000,00	2.871.902,81	14,66	5.783.311,15	29,51	13.811.688,85
Receta Tributária	394.700,00	394.700,00	60.997,73	15,45	90.822,36	23,01	303.877,64
Impostos	386.300,00	386.300,00	60.997,73	15,79	90.822,36	23,51	295.477,64
Taxas	5.600,00	5.600,00	0,00	0,00	0,00	0,00	5.600,00
Contribuição de Melhoria	2.800,00	2.800,00	0,00	0,00	0,00	0,00	2.800,00
Recetas de Contribuições	33.400,00	33.400,00	0,00	0,00	13.035,27	39,03	20.364,73
Contribuições Econômicas	33.400,00	33.400,00	0,00	0,00	13.035,27	39,03	20.364,73
Receta Patrimonial	73.950,00	73.950,00	20.959,63	28,34	31.967,40	43,23	41.982,60
Recetas Imobiliárias	2.000,00	2.000,00	0,00	0,00	0,00	0,00	2.000,00
Recetas de Valores Mobiliários	67.950,00	67.950,00	20.959,63	30,85	31.967,40	47,05	35.982,60
Outras Recetas Patrimoniais	4.000,00	4.000,00	0,00	0,00	0,00	0,00	4.000,00
Receta de Serviços	822.800,00	822.800,00	28.594,24	3,48	61.129,25	7,43	761.670,75
Transferências Correntes	18.065.650,00	18.065.650,00	2.758.725,37	15,27	5.575.152,23	30,86	12.490.497,77
Transferências Intergovernamentais	17.290.150,00	17.290.150,00	2.672.839,93	15,46	5.488.299,56	31,74	11.801.850,44
Transferências de Instituições Privadas	25.500,00	25.500,00	0,00	0,00	0,00	0,00	25.500,00
Outras Recetas Correntes	750.000,00	750.000,00	85.885,44	11,45	86.852,67	11,58	663.147,33
Multas e Juros de Mora	204.500,00	204.500,00	2.625,84	1,28	11.204,64	5,48	193.295,36
Indenizações e Restituições	23.500,00	23.500,00	2.625,84	11,17	4.351,79	18,52	19.148,21
Receta da Dívida Ativa	40.000,00	40.000,00	0,00	0,00	80,00	0,20	39.920,00
Receta de Capital	76.500,00	76.500,00	0,00	0,00	6.772,85	8,85	69.727,15
Alienação de Bens	5.775.200,00	5.775.200,00	0,00	0,00	1.360.270,00	23,55	4.414.930,00
Alienação de Bens Móveis	20.000,00	20.000,00	0,00	0,00	0,00	0,00	20.000,00
Transferências de Capital	20.000,00	20.000,00	0,00	0,00	0,00	0,00	20.000,00
Transferências de Convênios	5.555.200,00	5.555.200,00	0,00	0,00	1.360.270,00	24,49	4.194.930,00
Outras Recetas de Capital	200.000,00	200.000,00	0,00	0,00	0,00	0,00	200.000,00
Outras Recetas	200.000,00	200.000,00	0,00	0,00	0,00	0,00	200.000,00
Subtotal das Recetas (III) = (I + II)	25.370.200,00	25.370.200,00	2.871.902,81	—	7.143.581,15	—	18.226.618,85
Operações de Crédito							
Refinanciamento (IV)							



GOVERNO MUNICIPAL DE IPAPORANGA
Relatório Resumido de Execução Orçamentária
Balanco Orçamentário

Orçamento Fiscal e da Seguridade Social

Período: Janeiro a Abril de 2011/Bimestre: Março e Abril

RREO - Anexo I (LRF, Art. 52, inciso I, alíneas "a" e "b" do inciso II e §1º)

R\$ 1,00

Deficit(VI)	-	-	-	-	-	-	-	0,00	-	-	-	-	-
Total (VII) = (V + VI)	25.370.200,00	25.370.200,00	-	2.871.902,81	-	-	-	7.143.581,15	-	-	-	-	-
Saldos de Exercícios Anteriores (Utilizado para Créditos Adicionais)	-	-	-	-	-	-	-	-	-	-	-	-	-

Despesas (Exceto Intra-Orçamentárias) (VIII)	Dotação Inicial (d)	Créditos Adicionais (e)	Dotações Atualizadas (f)=(d+e)	Despesas Empenhadas			Despesas Liquidadas			Saldo a Liquidar (f-g)
				No Bimestre	Até o Bimestre	No Bimestre	Até o Bimestre	(g)	(g/f)	
DESPESAS CORRENTES	16.780.700,00	439.895,42	17.220.595,42	2.428.725,47	5.608.703,28	2.694.522,66	4.737.710,86	27,51	12.482.884,56	
PESSOAL E ENCARGOS SOCIAIS	9.038.000,00	-55.700,00	8.982.300,00	1.176.657,55	3.369.190,14	1.507.194,69	2.676.169,96	29,79	6.306.130,04	
OUTRAS DESPESAS CORRENTES	7.742.700,00	495.595,42	8.238.295,42	1.252.067,92	2.239.513,14	1.187.327,97	2.061.540,90	25,02	6.176.754,52	
DESPESAS DE CAPITAL	8.489.500,00	-439.895,42	8.049.604,58	943.065,36	1.373.912,95	330.560,51	761.408,10	9,46	7.288.196,48	
INVESTIMENTOS	8.212.500,00	-439.895,42	7.772.604,58	901.721,94	1.304.681,88	289.217,09	692.177,03	8,91	7.080.427,55	
INVERÇÕES FINANCEIRAS	27.000,00	0,00	27.000,00	0,00	0,00	0,00	0,00	0,00	27.000,00	
AMORTIZAÇÃO DA DÍVIDA	250.000,00	0,00	250.000,00	41.343,42	69.231,07	41.343,42	69.231,07	27,69	180.768,93	
Reserva de Contingência	100.000,00	0,00	100.000,00	0,00	0,00	0,00	0,00	0,00	100.000,00	
Reserva de Contingência	100.000,00	0,00	100.000,00	0,00	0,00	0,00	0,00	0,00	100.000,00	
Despesas (Intra-Orçamentárias) (IX)										
Subtotal das Despesas (X) = (VIII + IX)	25.370.200,00	0,00	25.370.200,00	3.371.790,83	6.982.616,23	3.025.083,17	5.499.118,96	—	19.871.081,04	
Amortização da Div. / Refinanciamento (XI)										
Subtotal c/ Refinanciamento (XII) = (X + XI)	25.370.200,00	0,00	25.370.200,00	3.371.790,83	6.982.616,23	3.025.083,17	5.499.118,96	—	19.871.081,04	
Superávit (XIII)										
Total (XIV) = (XII + XIII)	25.370.200,00	0,00	25.370.200,00	3.371.790,83	6.982.616,23	3.025.083,17	7.494.932,71	-	-	

FRANCISCO NILSON MOREIRA
PREFEITO

FRANCISCO GIOVANNI SILVA PEREIRA
Contabilista - CRC 12.190/0-3

CONTAGE - CONTABILIDADE PÚBLICA DO CEARÁ
LTDA
CONTROLE INTERNO EM GESTÃO FISCAL

ANTONIO EDSON MELO
ADM. FINANCEIRO

GOVERNO MUNICIPAL DE IPAPORANGA
Relatório Resumido de Execução Orçamentária
Demonstrativo da Execução das Despesas por Função/Subfunção
Orçamento Fiscal e da Seguridade Social
Período: Janeiro a Abril de 2011/Bimestre: Março e Abril

RRRO - Anexo II (LRF, Art. 52, inciso II, alínea "c")

R\$ 1.000

Função/Subfunção	Dotação Inicial	Dotação Atualizada (a)	Despesas Empenhadas		Despesas Liquidadas		% (b/total b)	% (b/a)	Saldo a Liquidar (a-b)
			No Bimestre	Até o Bimestre	No Bimestre	Até o Bimestre (b)			
Despesas (Exceto Intra-Orçamentárias) (1)									
Legislativa	780.000,00	780.000,00	41.697,47	453.702,10	106.855,49	198.422,44	3,61	25,44	581.577,56
Ação Legislativa	780.000,00	780.000,00	41.697,47	453.702,10	106.855,49	198.422,44	3,61	25,44	581.577,56
Administração	2.508.000,00	2.263.901,42	356.969,75	729.685,02	300.650,76	654.014,14	11,89	28,89	1.609.887,28
Ação Legislativa	25.000,00	25.000,00	0,00	0,00	0,00	0,00	0,00	0,00	25.000,00
Defesa do Interesse Público no Processo Judiciário	8.000,00	8.000,00	0,00	600,00	0,00	600,00	0,01	7,50	7.400,00
Defesa da Ordem Jurídica	145.000,00	102.000,00	0,00	0,00	0,00	0,00	0,00	0,00	102.000,00
Planejamento e Orçamento	15.000,00	15.000,00	0,00	0,00	0,00	0,00	0,00	0,00	15.000,00
Administração Geral	1.977.000,00	1.754.401,42	246.941,78	542.941,01	240.132,79	518.370,13	9,43	29,55	1.236.031,29
Administração Financeira	200.000,00	221.500,00	42.117,97	98.244,01	40.517,97	95.044,01	1,73	42,91	126.455,99
Controle Interno	120.000,00	120.000,00	68.000,00	88.000,00	20.000,00	40.000,00	0,73	33,33	80.000,00
Comunicação Social	18.000,00	18.000,00	0,00	0,00	0,00	0,00	0,00	0,00	18.000,00
Assistência Social	1.828.250,00	1.824.650,00	124.433,83	277.238,74	139.521,52	246.386,24	4,48	13,50	1.578.263,76
Administração Geral	530.000,00	480.000,00	44.694,62	92.081,34	47.706,62	83.961,34	1,53	17,49	396.038,66
Controle Interno	48.000,00	48.000,00	8.000,00	16.000,00	8.000,00	16.000,00	0,29	33,33	32.000,00
Normalização e Fiscalização	70.000,00	70.000,00	8.758,73	12.846,81	8.758,73	12.846,81	0,23	18,35	57.153,19
Assistência à Criança e ao Adolescente	175.500,00	181.100,00	5.440,70	15.664,40	5.652,70	11.544,40	0,21	6,37	169.555,60
Assistência Comunitária	520.250,00	561.050,00	57.539,78	110.846,19	57.539,78	110.170,00	2,00	19,64	450.880,00
Alimentação e Nutrição	285.000,00	285.000,00	0,00	0,00	0,00	0,00	0,00	0,00	285.000,00
Promoção da Produção Vegetal	80.000,00	80.000,00	0,00	0,00	0,00	0,00	0,00	0,00	80.000,00
Abastecimento	75.000,00	75.000,00	0,00	0,00	0,00	0,00	0,00	0,00	75.000,00
Transferências	44.500,00	44.500,00	0,00	30.000,00	11.863,69	11.863,69	0,22	26,66	32.636,31
Saúde	3.428.250,00	3.539.550,00	515.906,36	1.162.223,49	556.739,80	1.089.089,65	19,80	30,77	2.450.460,35
Administração Geral	1.000.000,00	1.020.000,00	236.853,35	488.739,25	237.280,10	481.303,04	8,75	47,19	538.686,96
Controle Interno	48.000,00	48.000,00	8.000,00	16.000,00	8.000,00	16.000,00	0,29	33,33	32.000,00
Atenção Básica	1.350.250,00	1.390.750,00	139.954,41	322.928,97	134.489,40	313.359,64	5,70	22,53	1.077.390,36
Assistência Hospitalar e Ambulatorial	720.000,00	770.800,00	114.175,37	206.671,88	114.175,37	199.671,88	3,63	25,90	571.128,12
Suporte Profilático e Terapêutico	85.000,00	85.000,00	0,00	0,00	0,00	0,00	0,00	0,00	85.000,00
Vigilância Sanitária	23.000,00	23.000,00	1.190,48	2.380,96	1.190,48	2.380,96	0,04	10,35	20.619,04
Vigilância Epidemiológica	86.250,00	86.250,00	11.426,80	20.112,68	11.426,80	20.112,68	0,37	23,32	66.137,32
Transferências	115.750,00	115.750,00	4.305,95	105.389,75	50.177,65	56.261,45	1,02	48,61	59.488,55
Trabalho	154.500,00	154.500,00	0,00	0,00	0,00	0,00	0,00	0,00	154.500,00
Administração Geral	75.000,00	75.000,00	0,00	0,00	0,00	0,00	0,00	0,00	75.000,00
Formação de Recursos Humanos	19.500,00	19.500,00	0,00	0,00	0,00	0,00	0,00	0,00	19.500,00
Empregabilidade	40.000,00	40.000,00	0,00	0,00	0,00	0,00	0,00	0,00	40.000,00
Fomento ao Trabalho	20.000,00	20.000,00	0,00	0,00	0,00	0,00	0,00	0,00	20.000,00
Educação	7.803.200,00	8.534.500,00	1.835.807,80	3.268.555,95	1.389.860,00	2.378.590,73	43,25	27,87	6.155.909,27
Administração Geral	555.000,00	617.300,00	85.019,13	204.289,01	85.659,35	195.529,23	3,56	31,67	421.770,77



GOVERNO MUNICIPAL DE IPAPORANGA
Relatório Resumido de Execução Orçamentária
Demonstrativo da Execução das Despesas por Função/Subfunção
Orçamento Fiscal e da Seguridade Social
Período: Janeiro a Abril de 2011/Bimestre: Março e Abril


RREO - Anexo II LRF Art. 52 inciso II, alínea "c")											R\$1,00	
Controle Interno	48.000,00	48.000,00	8.000,00	16.000,00	8.000,00	16.000,00	0,29	33,33	32.000,00			
Formação de Recursos Humanos	45.000,00	45.000,00	0,00	916,64	0,00	916,64	0,02	2,04	44.083,36			
Ensino Fundamental	5.363.500,00	6.012.400,00	1.555.887,97	2.186.335,22	957.518,95	1.565.282,10	28,46	26,03	4.447.117,90			
Ensino Médio	28.750,00	28.750,00	0,00	0,00	0,00	0,00	0,00	0,00	28.750,00			
Ensino Profissional	25.000,00	25.000,00	0,00	0,00	0,00	0,00	0,00	0,00	25.000,00			
Ensino Superior	28.750,00	28.750,00	0,00	0,00	0,00	0,00	0,00	0,00	28.750,00			
Educação Infantil	959.200,00	979.300,00	174.185,60	388,671,75	174.185,60	388,671,75	7,07	39,69	590,628,25			
Educação de Jovens e Adultos	165.000,00	165.000,00	5.820,58	5.820,58	5.820,58	5.820,58	0,11	3,53	159.179,42			
Educação Especial	15.000,00	15.000,00	0,00	0,00	0,00	0,00	0,00	0,00	15.000,00			
Transferências	570.000,00	570.000,00	6.894,52	466,522,75	158,675,62	206,370,43	3,75	36,21	363,629,57			
Cultura	295.000,00	316.580,00	41.343,80	59.390,03	41.981,92	53.013,87	0,96	16,75	263.566,13			
Diffusão Cultural	295.000,00	316.580,00	41.343,80	59.390,03	41.981,92	53.013,87	0,96	16,75	263.566,13			
Direito da Cidadania	20.000,00	20.000,00	0,00	0,00	0,00	0,00	0,00	0,00	20.000,00			
Direitos Individuais, Coletivos e Difusos	20.000,00	20.000,00	0,00	0,00	0,00	0,00	0,00	0,00	20.000,00			
Urbanismo	2.830.000,00	2.328.154,00	310.171,46	453.400,33	311.086,06	427,826,32	7,78	18,38	1.900,327,68			
Administração Geral	1.105.000,00	905.000,00	143.800,26	182,660,10	142.149,84	181.009,68	3,29	20,00	723.990,32			
Infra-Estrutura Urbana	1.260.000,00	919.000,00	74.807,42	82.807,42	74.807,42	82.807,42	1,51	9,01	836.192,58			
Serviços Urbanos	465.000,00	504.154,00	91.563,78	187,932,81	94.128,80	164.009,22	2,98	32,53	340.144,78			
Habituação	460.000,00	460.000,00	0,00	0,00	0,00	0,00	0,00	0,00	460.000,00			
Administração Geral	45.000,00	45.000,00	0,00	0,00	0,00	0,00	0,00	0,00	45.000,00			
Assistência Comunitária	415.000,00	415.000,00	0,00	0,00	0,00	0,00	0,00	0,00	415.000,00			
Saneamento	1.510.000,00	1.459.911,58	47.339,36	97.032,96	47.917,72	90,625,92	1,65	6,21	1.369,285,66			
Administração Geral	300.000,00	308.060,00	29.210,61	69.300,38	29.210,61	69.300,38	1,26	22,50	238.759,62			
Assistência Comunitária	980.000,00	921.851,58	18.128,75	27.732,58	18.707,11	21.325,54	0,39	2,31	900,526,04			
Saneamento Básico Urbano	230.000,00	230.000,00	0,00	0,00	0,00	0,00	0,00	0,00	230.000,00			
Gestão Ambiental	320.000,00	318.600,00	0,00	0,00	0,00	0,00	0,00	0,00	318.600,00			
Controle Ambiental	320.000,00	318.600,00	0,00	0,00	0,00	0,00	0,00	0,00	318.600,00			
Ciência e Tecnologia	65.250,00	65.250,00	0,00	0,00	0,00	0,00	0,00	0,00	65.250,00			
Tecnologia da Informação	65.250,00	65.250,00	0,00	0,00	0,00	0,00	0,00	0,00	65.250,00			
Agricultura	812.250,00	811.950,00	36.206,76	106,388,79	36,441,02	104,046,19	1,89	12,81	707,903,81			
Administração Geral	280.000,00	280.000,00	36.206,76	92.188,79	36,441,02	89,846,19	1,63	32,09	190.153,81			
Recursos Hídricos	280.000,00	280.000,00	0,00	0,00	0,00	0,00	0,00	0,00	280.000,00			
Defesa Sanitária Animal	45.000,00	44.700,00	0,00	0,00	0,00	0,00	0,00	0,00	44.700,00			
Extensão Rural	207.250,00	207.250,00	0,00	14.200,00	0,00	14.200,00	0,26	6,85	193,050,00			
Comércio e Serviços	430.000,00	408.957,00	0,00	0,00	0,00	0,00	0,00	0,00	408,957,00			
Administração Geral	100.000,00	100.000,00	0,00	0,00	0,00	0,00	0,00	0,00	100.000,00			
Promoção Comercial	150.000,00	128.957,00	0,00	0,00	0,00	0,00	0,00	0,00	128,957,00			
Turismo	180.000,00	180.000,00	0,00	0,00	0,00	0,00	0,00	0,00	180.000,00			
Energia	175.500,00	133.696,00	0,00	0,00	0,00	0,00	0,00	0,00	133,696,00			
Energia Elétrica	175.500,00	133.696,00	0,00	0,00	0,00	0,00	0,00	0,00	133,696,00			
Transporte	720.000,00	720.000,00	7.843,25	35,471,97	7,843,25	35,471,97	0,65	4,93	684,528,03			

GOVERNO MUNICIPAL DE IPAPORANGA
 Relatório Resumido de Execução Orçamentária
Demonstrativo da Execução das Despesas por Função/Subfunção
 Orçamento Fiscal e da Seguridade Social
 Período: Janeiro a Abril de 2011/Bimestre: Março e Abril

	R\$ 1,00									
Transporte Rodoviário	720.000,00	720.000,00	7.843,25	35.471,97	7.843,25	35.471,97	0,65	4,93	684.528,03	
Desporto e Lazer	550.000,00	550.000,00	8.808,97	110.849,05	8.808,97	110.849,05	2,02	20,15	439.150,95	
Desporto Comunitário	550.000,00	550.000,00	8.808,97	110.849,05	8.808,97	110.849,05	2,02	20,15	439.150,95	
Encargos Especiais	580.000,00	580.000,00	45.272,02	228.677,80	77.376,66	110.782,44	2,01	19,10	469.217,56	
Serviço da Dívida Interna	250.000,00	250.000,00	41.343,42	69.231,07	41.343,42	69.231,07	1,26	27,69	180.768,93	
Transferências	330.000,00	330.000,00	3.928,60	159.446,73	36.033,24	41.551,37	0,76	12,59	288.448,63	
Reserva de Contingência	100.000,00	100.000,00	0,00	0,00	0,00	0,00	0,00	0,00	100.000,00	
Reserva de Contingência	100.000,00	100.000,00	0,00	0,00	0,00	0,00	0,00	0,00	100.000,00	
Despesas (Intra-Orçamentárias) (II)										
Total (III) = (I + II)	25.370.200,00	25.370.200,00	3.371.790,83	6.982.616,23	3.025.083,17	5.499.118,96	---	---	19.871.081,04	


 FRANCISCO NILSON MOREIRA
 PREFEITO


 FRANCISCO GIOVANNI SILVA PEREIRA
 Contabilista - CRC 12.160/0-3


 CONTAC - CONTABILIDADE PÚBLICA DO CEARÁ
 LTDA
 CONTROLE INTERNO EM GESTÃO FISCAL


 ANTONIO EDSON MEILO
 ADM. FINANCEIRO

GOVERNO MUNICIPAL DE IPAPORANGA
Relatório Resumido de Execução Organizacional
Demonstrativo da Receita Corrente Líquida
Orçamento Fiscal e da Seguridade Social
Período: Janeiro a Abril de 2011(Bimestre: Março e Abril)

RREO - Anexo III (LRF, Art. 53, inciso I)

R\$ 1,00

Especificação	Evolução da Receita Realizada nos Últimos 12 Meses												Total (Últimos 12 Meses)	Previsão Análise do Exercício
	Maio/2010	Junho/2010	Julho/2010	Agosto/2010	Setembro/2010	Outubro/2010	Novembro/2010	Dezembro/2010	Janeiro/2011	Febrero/2011	Março/2011	Abril/2011		
co (1)	1.198.419,49	1.277.564,91	963.659,80	1.260.669,58	1.087.066,09	1.203.617,42	1.391.556,65	1.813.614,79	1.542.549,36	1.750.210,54	1.401.942,37	1.773.656,10	16.634.846,10	22.056.250,00
Receita Tributária	29.274,62	14.491,92	17.059,73	78.299,96	20.536,60	87.714,69	21.235,11	78.842,75	14.989,39	14.835,24	8.657,28	52.340,45	438.277,54	394.700,00
IPRU	14,00	0,00	0,00	0,00	0,00	0,00	0,00	1.400,40	0,00	0,00	0,00	0,00	1.414,40	1.000,00
IRRF	8.735,45	4.605,99	4.051,61	39.407,47	6.313,93	75.104,71	9.167,60	41.321,44	7.333,54	7.309,94	4.941,67	42.847,48	251.159,93	200.000,00
ITR	0,00	0,00	830,00	4.080,00	0,00	0,00	560,00	0,00	240,00	0,00	400,00	860,00	6.960,00	5.300,00
Outras Taxas pelo Exercício do F	120,00	210,00	90,00	150,00	90,00	115,62	55,62	0,00	0,00	0,00	0,00	0,00	831,24	2.800,00
Outras Taxas pela Prestação de	20,00	138,60	0,00	0,00	786,79	0,00	1.086,58	850,60	0,00	0,00	0,00	0,00	2.881,57	2.800,00
Receitas de Contribuições	0,00	0,00	0,00	0,00	0,00	0,00	0,00	17.075,70	13.035,27	0,00	0,00	0,00	30.110,97	33.400,00
Contribuição para o Custeio de	0,00	0,00	0,00	0,00	0,00	0,00	0,00	17.075,70	13.035,27	0,00	0,00	0,00	30.110,97	28.500,00
Receita Patrimonial	5.629,74	7.293,76	7.741,57	8.213,63	6.449,09	6.848,98	5.117,17	5.960,92	5.096,62	5.921,15	11.426,82	9.632,61	88.123,26	73.960,00
RENDIMENTOS ROYALTYE	0,00	0,00	0,00	0,00	0,00	0,00	0,00	17,67	0,00	0,00	0,00	0,00	17,67	500,00
RENDIMENTOS FUNDEB	1.244,00	2.166,80	2.280,49	2.194,59	1.462,53	1.620,51	1.276,61	2.730,79	811,22	970,61	3.639,50	2.166,73	22.064,28	25.000,00
RENDIMENTOS FMS	210,54	229,34	322,26	150,57	318,43	732,01	329,47	979,84	700,56	1.006,79	1.345,70	653,73	6.989,24	6.500,00
RENDIMENTOS MIDE	112,01	322,49	365,67	339,57	324,30	266,67	199,15	330,07	2.839,21	3.034,22	5.256,90	5.626,78	19.177,04	6.500,00
RENDIMENTOS SUS	0,00	0,00	0,00	0,00	0,00	0,00	0,00	0,00	0,00	0,11	0,09	0,09	0,28	2.800,00
RENDID	0,00	0,00	0,00	0,00	0,00	0,00	0,00	0,00	0,00	6,27	2,75	0,02	9,04	575,00
RENDIMENTOS FNAS	108,26	104,86	105,39	85,93	64,41	105,88	79,91	73,76	72,60	99,64	100,88	128,37	1.119,89	0,00
REND FPM	3.701,75	4.437,71	3.184,69	2.632,87	1.677,45	1.286,62	1.132,41	555,82	632,11	642,31	1.061,93	749,29	21.626,96	13.000,00
Receita Agropecuária	0,00	0,00	0,00	0,00	0,00	0,00	0,00	164,12	0,00	146,12	0,00	0,00	311,04	6.500,00
Receita Industrial	0,00	0,00	0,00	0,00	0,00	0,00	0,00	0,00	0,00	0,00	0,00	0,00	0,00	0,00
Receita de Serviços	14.324,08	14.008,77	12.990,22	17.228,63	14.867,92	11.915,11	12.261,96	25.060,24	16.532,79	16.002,22	12.942,99	15.661,26	183.823,76	822.800,00
1600600000	0,00	9.742,40	4.112,89	7.446,22	12.726,50	11.875,11	12.261,96	0,00	0,00	0,00	0,00	0,00	58.166,66	375.000,00
Serviços de Casamento de F	0,00	0,00	0,00	120,00	0,00	40,00	0,00	0,00	0,00	0,00	0,00	0,00	160,00	1.000,00
SAAR CAPTAÇÃO	14.324,08	4.266,37	8.877,33	9.720,41	2.141,42	0,00	0,00	25.060,24	16.532,79	16.002,22	12.942,99	15.661,26	125.509,10	100.000,00
Transferências Correntes	1.140.504,02	1.230.865,09	918.048,49	1.155.094,07	1.045.231,48	1.080.501,86	1.335.725,47	1.626.408,71	1.486.555,96	1.681.222,46	1.267.933,54	1.694.667,49	15.765.778,64	20.526.900,00
FPM	495.682,96	430.189,25	316.334,71	423.951,69	353.900,84	380.970,72	456.663,43	848.348,55	696.112,95	749.959,67	489.588,90	648.948,63	6.290.681,00	10.206.260,00
ITR	42,44	700,61	24,06	44,62	224,88	527,59	74,07	21,93	189,09	36,18	44,34	31,52	1.956,34	7.250,00
ROYALTYES	1.849,67	2.215,11	2.270,22	2.212,19	2.089,53	624,00	2.890,10	598,45	674,45	603,19	16.311,50	45.000,00	45.000,00	
FEF	6.732,93	6.995,53	6.906,48	6.316,43	6.446,44	8.110,44	7.341,63	6.429,72	8.070,08	9.140,30	8.708,95	8.794,26	88.882,21	60.000,00
PAR F/M/O	17.593,50	17.593,50	41.125,89	17.593,50	17.593,50	17.593,50	17.662,00	34.788,00	17.662,00	17.662,00	79.188,00	17.662,00	313.677,39	230.000,00
PSF	0,00	0,00	38.400,00	38.400,00	38.400,00	115.200,00	38.400,00	38.400,00	19.200,00	38.400,00	0,00	38.400,00	403.200,00	280.000,00
PACS	0,00	0,00	15.624,00	15.624,00	15.624,00	48.364,00	17.136,00	13.020,00	17.136,00	0,00	17.136,00	175.308,00	175.000,00	
SAOR BUCAL	0,00	0,00	6.000,00	0,00	12.000,00	6.000,00	18.000,00	6.000,00	6.000,00	6.000,00	6.000,00	6.000,00	60.000,00	80.500,00
Comp MAC	32.555,54	32.555,54	32.555,50	32.555,50	32.555,50	32.555,50	32.555,50	32.555,50	32.555,50	32.557,77	32.557,77	32.557,77	330.672,99	450.000,00
Vig Epidemiologica	2.266,87	0,00	0,00	0,00	3.166,99	0,00	8.002,24	3.204,15	0,00	2.667,41	10.668,66	0,00	29.996,31	70.000,00
Vig Sanitaria	0,00	0,00	19.944,06	0,00	0,00	0,00	0,00	0,00	0,00	0,00	0,00	0,00	19.944,06	17.250,00
Acesso Farmacêutica	0,00	0,00	0,00	0,00	0,00	0,00	0,00	0,00	3.295,04	0,00	0,00	0,00	3.295,04	29.000,00

GOVERNO MUNICIPAL DE IPAPORANGA
 Relatório Resumido de Execução Orçamentária
Demonstrativo da Receita Corrente Líquida
 Orçamento Fiscal e da Seguridade Social
 Período: Janeiro a Abril de 2011/Bimestre: Março e Abril

RECEITA - Anexo III (LRF, Art. 53, inciso I)																		R\$ 1.000	
PNAS - PSE	0,00	11.000,00	0,00	4.500,00	0,00	4.914,00	0,00	4.914,00	0,00	4.914,00	9.828,00	0,00	4.500,00	0,00	4.914,00	0,00	4.914,00	0,00	4.500,00
IGD	4.988,00	4.914,00	4.914,00	0,00	4.914,00	4.914,00	4.914,00	4.914,00	4.914,00	4.914,00	9.828,00	0,00	4.500,00	0,00	4.914,00	0,00	4.914,00	0,00	4.500,00
SALÁRIO EDUCAÇÃO	12.851,80	12.433,96	13.636,99	13.231,34	13.662,22	13.879,57	13.876,00	14.086,16	14.086,16	14.086,16	28.172,32	0,00	14.086,16	0,00	14.086,16	0,00	14.086,16	0,00	14.086,16
PNVME	20.256,00	20.256,00	20.256,00	20.256,00	20.256,00	20.256,00	20.256,00	20.256,00	20.256,00	20.256,00	40.512,00	0,00	20.256,00	0,00	20.256,00	0,00	20.256,00	0,00	20.256,00
PNVTE	24.728,77	24.728,77	24.728,77	24.728,77	24.728,77	24.728,77	24.728,77	24.728,77	24.728,77	24.728,77	49.457,54	0,00	24.728,77	0,00	24.728,77	0,00	24.728,77	0,00	24.728,77
FNDE/OUTRAS	0,00	0,00	0,00	1.980,00	0,00	0,00	0,00	0,00	0,00	0,00	0,00	0,00	1.980,00	0,00	1.980,00	0,00	1.980,00	0,00	1.980,00
ICMS DESONERAÇÃO	623,68	623,68	623,68	623,68	623,68	623,68	623,68	623,68	623,68	623,68	1.247,36	0,00	623,68	0,00	623,68	0,00	623,68	0,00	623,68
ICMS	66.136,66	156.865,22	107.610,49	121.105,82	118.292,79	118.692,66	128.250,70	130.734,86	111.239,66	153.959,99	227.217,31	6.732,49	4.018,51	139.503,94	1.579.590,34	2.000.000,00	2.000.000,00	1.579.590,34	2.000.000,00
IPVA	1.271,83	2.131,70	973,03	1.167,86	708,05	768,88	936,19	1.818,81	1.818,81	23.855,13	6.732,49	4.018,51	10.990,93	955,82	10.990,93	11.500,00	11.500,00	10.990,93	11.500,00
IPIS	736,74	860,83	916,51	856,83	864,70	920,72	980,82	1.153,10	1.024,02	963,29	707,55	6.392,42	32.149,45	45.000,00	45.000,00	45.000,00	45.000,00	45.000,00	45.000,00
CID	0,00	0,00	6.863,14	0,00	0,00	8.463,35	0,00	0,00	8.463,35	0,00	0,00	0,00	0,00	8.463,35	0,00	8.463,35	0,00	8.463,35	0,00
FORMAÇÃO FUNDER	268.080,53	348.149,96	247.550,20	301.509,05	279.510,02	282.264,22	321.648,77	366.693,36	308.715,99	386.298,20	511.581,25	936.579,30	1.222.748,36	660.000,00	4.360.000,00	4.360.000,00	4.360.000,00	4.360.000,00	4.360.000,00
COMPLEMENTA FUNDER	127.826,18	87.431,34	0,00	87.431,34	87.431,34	87.431,34	87.431,34	87.431,34	87.431,34	187.164,90	98.579,30	1.222.748,36	660.000,00	660.000,00	660.000,00	660.000,00	660.000,00	660.000,00	660.000,00
Outros Convênio Estad.	0,00	0,00	0,00	0,00	0,00	0,00	0,00	0,00	0,00	0,00	0,00	0,00	0,00	0,00	0,00	0,00	0,00	0,00	0,00
Outras Receitas Correntes	6.687,03	10.705,37	7.819,79	1.673,69	0,00	16.335,98	16.227,34	60.576,47	6.346,33	2.229,47	961,74	1.864,10	133.729,91	204.500,00	204.500,00	204.500,00	204.500,00	204.500,00	204.500,00
Multas e Juros de Mora com TIRIO	327,71	926,05	1.129,09	0,00	-448,72	2.481,49	0,00	0,00	0,00	0,00	0,00	0,00	0,00	0,00	0,00	0,00	0,00	0,00	0,00
MULTAS TCMI	5.417,17	799,21	758,65	813,32	0,00	1.376,52	551,01	558,60	560,58	1.165,37	961,74	1.864,10	14.623,47	20.000,00	20.000,00	20.000,00	20.000,00	20.000,00	20.000,00
Outras Rescisões	0,00	0,00	0,00	860,37	0,00	9.458,17	0,00	80,00	80,00	0,00	0,00	0,00	0,00	0,00	0,00	0,00	0,00	0,00	0,00
Receita da D. Mda. Alívia Tributari	2.942,15	0,00	0,00	0,00	0,00	4.347,77	0,00	0,00	0,00	5.706,75	0,00	0,00	0,00	0,00	0,00	0,00	0,00	0,00	0,00
Dedução de Receitas (II)	0,00	0,00	0,00	0,00	0,00	0,00	0,00	0,00	0,00	185.827,81	145.031,08	158.864,58	655.247,22	2.461.250,00	2.461.250,00	2.461.250,00	2.461.250,00	2.461.250,00	2.461.250,00
Dedução FUNDER	0,00	0,00	0,00	0,00	0,00	0,00	0,00	0,00	0,00	185.827,81	145.031,08	158.864,58	655.247,22	2.461.250,00	2.461.250,00	2.461.250,00	2.461.250,00	2.461.250,00	2.461.250,00
Receita Corrente Líquida (III)=(I)-(II)	1.198.419,49	1.277.364,91	963.659,80	1.260.569,58	1.087.056,09	1.203.817,42	1.381.556,65	1.813.814,79	1.377.026,61	1.534.382,73	1.256.911,29	1.514.991,52	1.937.598,88	1.937.598,88	1.937.598,88	1.937.598,88	1.937.598,88	1.937.598,88	1.937.598,88


 FRANCISCO NILSON MOREIRA
 PREFEITO


 FRANCISCO GIOVANNI SILVA PEREIRA
 Contabilista - CRC 12.190/0-3


 CONTABILIDADE PÚBLICA DO CEARÁ
 LTDA
 CONTROLE INTERNO EM GESTÃO FISCAL


 ANTONIO EDSON MELO
 ADM. FINANCEIRO

GOVERNO MUNICIPAL DE IPAPORANGA
Relatório Resumido de Execução Orçamentária
Demonstrativo das Receitas e Despesas Previdenciárias do Regime Próprio de Previdência dos Servidores
Organismo da Seguridade Social
Período: Janeiro a Abril de 2011/Bimestre: Março e Abril

RREO - Anexo V (LRF, Art. 53, inciso II)

R\$ 1,00

Receitas	Previsão Inicial	Previsão Atualizada	Receitas Realizadas			
			No Bimestre	Até o Bimestre 2011	Até o Bimestre 2010	
Receitas Previdenciárias (Exceto Intra-Orçamentárias) (I)						
(-) Deduções da Receita						
Receitas Previdenciárias (Intra-Orçamentárias) (II)						
Receitas Intra-Orçamentárias	0,00	0,00	0,00	0,00	0,00	0,00
Total das Receitas Previdenciárias - RPPS (III) = (I + II)	0,00	0,00	0,00	0,00	0,00	0,00
Despesas						
Despesas Previdenciárias (Exceto Intra-Orçamentárias) (IV)						
Despesas Previdenciárias (Intra-Orçamentárias) (V)						
Despesas Intra-Orçamentárias	0,00	0,00	0,00	0,00	0,00	0,00
Total das Despesas Previdenciárias - RPPS (VI) = (IV + V)	0,00	0,00	0,00	0,00	0,00	0,00
Resultado Previdenciário - RPPS (VII) = (III - VI)	0,00	0,00	0,00	0,00	0,00	0,00
Aportes de Recursos para o Regime Próprio de Previdência do Servidor						
	Previsão Inicial	Previsão Atualizada	No Bimestre	Até o Bimestre 2011	Até o Bimestre 2010	
	--	--	--	--	--	
Reserva Orçamentária do RPPS						
Previsão Orçamentária						
Valor						0,00
Bens e Direitos do RPPS						
			Período de Referência			
			2011	2010		
Caixa		0,00		0,00		0,00
Banco		0,00		0,00		0,00
Investimentos		--		--		--
Outros Bens e Direitos		--		--		--
Receitas Intra-Orçamentárias						
	Previsão Inicial	Previsão Atualizada	No Bimestre	Até o Bimestre 2011	Até o Bimestre 2010	

GOVERNO MUNICIPAL DE IPAPORANGA
Relatório Resumido de Execução Orçamentária
Demonstrativo das Receitas e Despesas Previdenciárias do Regime Próprio de Previdência dos Servidores

Orgamento da Seguridade Social
 Período : Janeiro a Abril de 2011/Bimestre: Março e Abril


RREO - Anexo V (LRF, Art. 53, inciso II)

R\$ 1,00

(-) Deduções da Receita							
Total das Receitas Previdenciárias Intra-Orçamentárias		0,00	0,00	0,00	0,00	0,00	0,00
Despesas Intra-Orçamentárias	Dotação Inicial	0,00	Dotação Atualizada	0,00	No Bimestre	Despesas Liquidadas Até o Bimestre 2011	Até o Bimestre 2010
		0,00		0,00			
Total das Despesas Previdenciárias Intra-Orçamentárias		0,00	0,00	0,00	0,00	0,00	0,00


 FRANCISCO NILSON MOREIRA
 PREFEITO


 FRANCISCO GIOVANNI SILVA PEREIRA
 Contabilista - CRC 12.190/0-3


 CONTAGÉ - CONTABILIDADE PÚBLICA DO CEARÁ
 LTDA
 CONTROLE INTERNO EM GESTÃO FISCAL


 ANTONIO EDSON MELO
 ADM. FINANCEIRO

GOVERNO MUNICIPAL DE IPAPORANGA
Relatório Resumido de Execução Orçamentária
Demonstrativo do Resultado Nominal
Orçamento Fiscal e da Seguridade Social
Período: Janeiro a Abril de 2011/Bimestre: Março e Abril

RREO - Anexo VI (LRF, Art. 53, inciso III)

R\$ 1,00

DÍVIDA FISCAL LÍQUIDA	SALDO		
	Em 31/Dez/2010 (a)	Em Fevereiro (b)	Em Abril (c)
DÍVIDA CONSOLIDADA (I)	2.191.052,48	2.163.164,83	2.121.821,41
DEDUÇÕES (II)			
Disponibilidade de Caixa Bruta	298.296,75	2.047.799,17	2.075.373,59
Demais Haveres Financeiros			
(-) Restos a Pagar Processados (Exceto Precatórios)	1.046.098,28	534.673,85	520.903,55
DÍVIDA CONSOLIDADA LÍQUIDA (III) = (I - II)	2.191.052,48	650.039,51	567.351,37
RECEITAS DE PRIVATIZAÇÕES (IV)			
PASSIVOS RECONHECIDOS (V)			
DÍVIDA FISCAL LÍQUIDA (VI) = (III + IV - V)	2.191.052,48	650.039,51	567.351,37
	PERÍODO DE REFERÊNCIA		
RESULTADO NOMINAL	No Bimestre (c-b)	Até o Bimestre (c-a)	
DÍVIDA CONSOLIDADA (I)	-82.688,14	-1.623.701,11	
DISCRIMINAÇÃO DA META FISCAL		VALOR CORRENTE	
META DE RESULTADO NOMINAL FIXADA NO ANEXO DE METAS FISCAIS DA LDO PARA O EXERCÍCIO DE REFERÊNCIA		0,00	
REGIME PREVIDENCIÁRIO			
DÍVIDA FISCAL LÍQUIDA PREVIDENCIÁRIA	SALDO		
	Em 31/Dez/2010	Em Fevereiro	Em Abril
DÍVIDA CONSOLIDADA PREVIDENCIÁRIA (VII)	0,00	0,00	0,00
Passivo Atuarial			
Demais Dívidas			
DEDUÇÕES (II)			
Disponibilidade de Caixa Bruta	0,00	0,00	0,00
Investimentos			
Demais Haveres Financeiros			
(-) Restos a Pagar Processados	0,00	0,00	0,00
DÍVIDA CONSOLIDADA LÍQUIDA (VIII)	0,00	0,00	0,00
PREVIDENCIÁRIA (IX) = (VII - VIII)	0,00	0,00	0,00
PASSIVOS RECONHECIDOS (X)			
DÍVIDA FISCAL LÍQUIDA PREVIDENCIÁRIA (XI)=(IX-X)	0,00	0,00	0,00



GOVERNO MUNICIPAL DE IPAPORANGA
Relatório Resumido de Execução Orçamentária
Demonstrativo do Resultado Nominal
Orçamento Fiscal e da Seguridade Social
Período: Janeiro a Abril de 2011/Bimestre: Março e Abril

RREO - Anexo VI (LRF, Art. 53, inciso III)

R\$ 1,00



FRANCISCO NILSON MOREIRA
PREFEITO



FRANCISCO GIOVANNI SILVA PEREIRA
Contabilista - CRC 12.190/0-3



CONTACE - CONTABILIDADE PÚBLICA DO CEARÁ
LTDA
CONTROLE INTERNO EM GESTÃO FISCAL



ANTÔNIO EDSON MELO
ADM. FINANCEIRO

GOVERNO MUNICIPAL DE IPAPORANGA
Relatório Resumido de Execução Orçamentária
Demonstrativo do Resultado Primário
Orçamento Fiscal e da Seguridade Social
Período: Janeiro a Abril de 2011/Bimestre: Março e Abril

RREO - Anexo VII (LRF, Art. 53, inciso II)

R\$ 1,00

Receitas	Previsão Atualizada	Receitas Realizadas		
		No Bimestre	Até Bimestre 2011	Até Bimestre 2010
Receitas Primárias Correntes (I)	19.529.350,00	2.850.943,18	6.102.695,31	2.412.258,62
Receitas Tributárias	394.700,00	60.997,73	90.822,36	70.680,85
Receitas de Contribuições	33.400,00	0,00	13.035,27	0,00
Receitas Previdenciárias	0,00	0,00	0,00	0,00
Outras Receitas de Contribuições	33.400,00	0,00	13.035,27	0,00
Receita Patrimonial Líquida	6.000,00	0,00	0,00	0,00
Receita Patrimonial	73.950,00	20.959,63	31.967,40	14.638,49
(-) Aplicações Financeiras	(67.950,00)	(20.959,63)	(31.967,40)	(14.638,49)
Receita de Serviços	822.800,00	28.594,24	61.129,25	31.250,45
Transferências Correntes	18.067.950,00	2.758.725,37	5.926.503,79	2.298.803,47
Convênios	750.000,00	85.885,44	86.852,67	10.500,00
Outras Transferências Correntes	19.776.900,00	2.976.735,59	6.143.546,78	2.288.303,47
Demais Receitas Correntes	204.500,00	2.625,84	11.204,64	11.523,85
Dívida Ativa	76.500,00	0,00	6.772,85	7.448,69
Diversas Receitas Correntes	128.000,00	2.625,84	4.431,79	4.075,16
Receitas de Capital (II)	5.575.200,00	0,00	1.360.270,00	1.467.580,00
Operações de Crédito (III)	0,00	0,00	0,00	0,00
Amortização de Empréstimos (IV)	0,00	0,00	0,00	0,00
Alienação de Bens (V)	20.000,00	0,00	0,00	0,00
Transferências de Capital	5.555.200,00	0,00	1.360.270,00	1.467.580,00
Convênios	5.555.200,00	0,00	1.360.270,00	1.467.580,00
Outras Transferências de Capital	0,00	0,00	0,00	0,00
Outras Receitas de Capital	0,00	0,00	0,00	0,00
Receitas Primárias de Capital (VI) = (II - III - IV - V)	5.555.200,00	0,00	1.360.270,00	1.467.580,00
Receita Primária Total (VII) = (I + VI)	25.084.550,00	2.850.943,18	7.462.965,31	3.879.838,62

Despesas	Dotação Atualizada	Despesas Liquidadas		
		No Bimestre	Até Bimestre 2011	Até Bimestre 2010
Despesas Correntes (VIII)	17.220.595,42	2.694.522,66	4.737.710,86	2.199.026,80
Pessoal e Encargos Sociais	8.982.300,00	1.507.194,69	2.676.169,96	1.141.228,05
Juros e Encargos da Dívida (IX)	0,00	0,00	0,00	0,00
Outras Despesas Correntes	8.238.295,42	1.187.327,97	2.061.540,90	1.057.798,75
Despesas Primárias Correntes (X) = (VIII - IX)	17.220.595,42	2.694.522,66	4.737.710,86	2.199.026,80
Despesas Capital (XI)	8.049.604,58	330.560,51	761.408,10	1.427.882,16
Investimentos	7.772.604,58	289.217,09	692.177,03	1.424.016,45
Inversões Financeiras	27.000,00	0,00	0,00	0,00
Concessão de Empréstimos (XII)	0,00	0,00	0,00	0,00
Aquisição de Título de Capital já Integralizado (XIII)	0,00	0,00	0,00	0,00
Demais Inversões Financeiras	27.000,00	0,00	0,00	0,00
Amortização da Dívida (XIV)	250.000,00	41.343,42	69.231,07	3.865,71
Despesas Primárias de Capital (XV) = (XI - XII - XIII - XIV)	7.799.604,58	289.217,09	692.177,03	1.424.016,45
Reserva de Contingência (XVI)	100.000,00	—	—	—
Reserva do RPPS (XVII)	0,00	—	—	—
Despesa Primária Total (XVIII) = (X + XV + XVI + XVII)	25.120.200,00	2.983.739,75	5.429.887,89	3.623.043,25

Resultado Primário (XIX) = (VII - XVIII)	-35.650,00	-132.796,57	2.033.077,42	256.795,37
Saldo de Exercício Anteriores	—	—	—	—

Discriminação da Meta Fiscal	Valor Corrente
Meta de Resultado Primário Fixada no Anexo de Metas Fiscais da LDO para o Exercício de Referência	0,00

GOVERNO MUNICIPAL DE IPAPORANGA
Relatório Resumido de Execução Orçamentária
Demonstrativo do Resultado Primário
Orçamento Fiscal e da Seguridade Social
Período: Janeiro a Abril de 2011/Bimestre: Março e Abril

RREO - Anexo VII (LRF, Art. 53, inciso III)

R\$ 1,00



FRANCISCO NILSON MOREIRA
PREFEITO



FRANCISCO GIOVANNI SILVA PEREIRA
Contabilista - CRC 12.190/0-3



CONTACE - CONTABILIDADE PÚBLICA DO CEARÁ
LTDA
CONTROLE INTERNO EM GESTÃO FISCAL



ANTÔNIO EDSON MELO
ADM. FINANCEIRO

GOVERNO MUNICIPAL DE IPAPORANGA
Relatório Resumido de Execução Orçamentária
Restos a Pagar por Poder e Órgão
Orçamento Fiscal e da Seguridade Social
Período: Janeiro a Abril de 2011/Bimestre: Março e Abril

RREO - Anexo IX (LRF, Art. 52, inciso I, alíneas "a" e "b" do inciso II e RREO - Anexo IX (LRF, art. 53, inciso V)

R\$ 1,00
R\$ 1.00

PODER/ÓRGÃO	RESTOS A PAGAR PROCESSADOS						RESTOS A PAGAR NÃO PROCESSADOS					
	Inscritos		Cancelados	Pagos	A Pagar		Inscritos		Cancelados	Pagos	A Pagar	
	Em Exercícios Anteriores	Em 31 de Dezembro de 2010					Em Exercícios Anteriores	Em 31 de Dezembro de 2010				
RESTOS A PAGAR (EXCETO INTRA-ORÇAMENTÁRIOS) (I)												
EXECUTIVO												
PREFEITURA MUNICIPAL DE IPAPORANGA	0,00	370.678,86	0,00	139.292,75	231.386,11	0,00	76.576,04	0,00	0,00	76.576,04	0,00	0,00
FUNDO MUNICIPAL DE EDUCAÇÃO	0,00	0,00	0,00	0,00	0,00	0,00	0,00	0,00	0,00	0,00	0,00	0,00
FUNDO DE DESENV DA EDUCAÇÃO BÁSICA	0,00	222.002,88	0,00	156.164,34	65.838,54	0,00	86.637,44	0,00	0,00	86.637,44	0,00	0,00
FUNDO MUNICIPAL DE SAÚDE	0,00	237.465,52	0,00	174.399,09	63.066,43	0,00	51.317,28	0,00	0,00	51.317,28	0,00	0,00
FUNDO MUNICIPAL DE ASSISTENCIA SOCIAL	0,00	216.961,02	0,00	53.693,54	162.257,48	0,00	288.283,72	0,00	0,00	288.283,72	0,00	0,00
FUNDO MUNICIPAL DA CRIANÇA E ADOLESCENTE	0,00	0,00	0,00	0,00	0,00	0,00	0,00	0,00	0,00	0,00	0,00	0,00
SERVIÇO ABASTECIMENTO DE AGUA E ESGOTO	0,00	0,00	0,00	0,00	0,00	0,00	0,00	0,00	0,00	0,00	0,00	0,00
FUNDO MUNICIPAL DE HABITAÇÃO SOCIAL	0,00	0,00	0,00	0,00	0,00	0,00	0,00	0,00	0,00	0,00	0,00	0,00
LEGISLATIVO												
CÂMARA MUNICIPAL DE IPAPORANGA	0,00	0,00	0,00	0,00	0,00	0,00	0,00	0,00	0,00	0,00	0,00	0,00
RESTOS A PAGAR (INTRA-ORÇAMENTÁRIOS) (II)												
TOTAL (III) = (I + II)	0,00	1.046.096,28	0,00	626.549,72	620.546,96	0,00	601.814,48	0,00	0,00	601.814,48	0,00	0,00




GOVERNO MUNICIPAL DE IPAPORANGA
Relatório Resumido de Execução Orçamentária
Restos a Pagar por Poder e Órgão
Orçamento Fiscal e da Seguridade Social
Período: Janeiro a Abril de 2011/Bimestre: Março e Abril

RREO - Anexo IX (LRF, Art. 52, inciso I, alíneas "a" e "b" do inciso II e

R\$ 1,00



FRANCISCO NILSON MOREIRA
PREFEITO



CONTABILIDADE PÚBLICA DO CEARÁ
LTDA
CONTROLE INTERNO EM GESTÃO FISCAL



FRANCISCO GIOVANNI SILVA PEREIRA
Contabilista - CRC 12.190/0-3



ANTONIO EDSON MELO
ADM. FINANCEIRO

GOVERNO MUNICIPAL DE IPAPORANGA
Relatório Resumido da Execução Orçamentária
Demonstrativo das Receitas e Despesas com Manutenção e Desenvolvimento do Ensino - MDE
Orçamentos Fiscal e da Seguridade Social
Período: Janeiro a Abril de 2011/Bimestre: Março e Abril

RREO - ANEXO X (LDB, art. 72)

R\$ 1,00

RECEITAS DO ENSINO					
RECEITA RESULTANTE DE IMPOSTOS (caput do art. 212 da Constituição)	PREVISÃO INICIAL	PREVISÃO ATUALIZADA	RECEITAS REALIZADAS		
			No Bimestre	Até o Bimestre	%
1 - RECEITAS DE IMPOSTOS	387.300,00	387.300,00	60.997,73	96.531,11	24,92
Imposto sobre a Renda e Proventos de Qualquer Natureza	200.000,00	200.000,00	47.789,15	62.451,83	31,22
Imposto sobre Transmissão "Inter Vivos" de Bens Imóveis e de Direitos Reais sobre Imó	5.300,00	5.300,00	1.260,00	1.500,00	28,30
Imposto sobre Serviços de Qualquer Natureza	170.500,00	170.500,00	11.948,58	26.870,73	15,76
Receita da Dívida Ativa Tributária	11.500,00	11.500,00	0,00	5.708,75	49,64
2 - RECEITAS DE TRANSFERÊNCIAS CONSTITUCIONAIS LEGAIS	12.306.250,00	12.306.250,00	1.519.478,35	3.276.236,12	26,62
Cota-Parte do Fundo de Participação dos Municípios	10.206.250,00	10.206.250,00	1.138.537,43	2.584.610,05	25,32
Cota-Parte do Imposto Sobre a Propriedade Territorial Rural	7.250,00	7.250,00	75,86	301,13	4,15
Transferência Financeira do ICMS - Desoneração - L.C. Nº 87/96	18.750,00	18.750,00	1.729,44	3.458,88	18,44
Cota-Parte do ICMS	2.000.000,00	2.000.000,00	366.721,25	631.921,12	31,59
Cota-Parte do IPVA	62.500,00	62.500,00	10.751,00	52.294,26	83,67
Cota-Parte do IPI sobre Exportação	11.500,00	11.500,00	1.663,37	3.650,68	31,74
3 - TOTAL DAS RECEITAS DE IMPOSTOS (1 + 2)	12.693.550,00	12.693.550,00	1.580.476,08	3.372.767,23	0,00
RECEITAS ADICIONAIS PARA FINANCIAMENTO DO ENSINO					
RECEITAS ADICIONAIS PARA FINANCIAMENTO DO ENSINO	PREVISÃO INICIAL	PREVISÃO ATUALIZADA	RECEITAS REALIZADAS		
			No Bimestre	Até o Bimestre	%
4 - RECEITAS DA APLICAÇÃO FINANCEIRA DE OUTROS RECURSOS VINCULADOS /	0,00	0,00	0,00	0,00	0,00
5 - RECEITA DE TRANSFERÊNCIAS DO FNDE	505.000,00	505.000,00	90.152,16	128.845,89	25,51
Transferências do Salário-Educação	155.000,00	155.000,00	29.444,54	68.138,27	43,96
Transferências Diretas do FNDE referentes ao Programa Nacional de Alimentação Esc	150.000,00	150.000,00	38.424,00	38.424,00	25,61
Transferências Diretas do FNDE referentes ao Programa Nacional de Apoio ao Transp	200.000,00	200.000,00	22.283,62	22.283,62	11,14
6 - RECEITA DE TRANSFERÊNCIA DE CONVÊNIOS	170.000,00	170.000,00	85.885,44	88.852,67	51,08
Transf. de Convênios dos Estados p/o Programa de Educação	120.000,00	120.000,00	18.237,78	19.205,01	16,00
Outras Transf. de Convenios dos Estados	50.000,00	50.000,00	67.647,66	67.647,66	135,29
7 - RECEITA DE OPERAÇÕES DE CRÉDITO	0,00	0,00	0,00	0,00	0,00
8 - OUTRAS RECEITAS PARA FINANCIAMENTO DO ENSINO	0,00	0,00	0,00	0,00	0,00
9 - TOTAL DAS RECEITAS PARA FINANCIAMENTO DO ENSINO (4 + 5 + 6 + 7 + 8)	675.000,00	675.000,00	176.037,60	215.698,56	31,95
FUNDEB					
RECEITA RESULTANTE DE IMPOSTOS (caput do art. 212 da Constituição)	PREVISÃO INICIAL	PREVISÃO ATUALIZADA	RECEITAS REALIZADAS		
			No Bimestre	Até o Bimestre	%
10 - RECEITAS DESTINADAS AO FUNDEB	2.461.250,00	2.461.250,00	303.895,66	655.247,22	26,62
Dedução FUNDEB - <FPM>	2.041.250,00	2.041.250,00	227.707,42	516.921,90	25,32
Dedução FUNDEB - <ITR>	1.450,00	1.450,00	15,15	60,19	4,15
Dedução FUNDEB - <ICMS DESONERAÇÃO>	3.750,00	3.750,00	345,88	691,76	18,44
Dedução FUNDEB - <ICMS>	400.000,00	400.000,00	73.344,28	126.384,28	31,59
Dedução FUNDEB - <IPVA>	12.500,00	12.500,00	2.150,26	10.458,95	83,67
Dedução FUNDEB - <IPI>	2.300,00	2.300,00	332,67	730,14	31,74
11 - RECEITAS RECEBIDAS PELO FUNDEB	5.031.500,00	5.031.500,00	1.056.012,88	2.125.189,90	42,23
11.1 - Complementação da União ao FUNDEB	671.500,00	671.500,00	198.821,97	573.984,82	85,47
11.2 - Transferências de Recursos do FUNDEB	4.360.000,00	4.360.000,00	857.190,89	1.551.205,08	35,67
12 - RESULTADOS DAS TRANSFERÊNCIAS DO FUNDEB (11 - 10)	2.570.250,00	2.570.250,00	752.117,20	1.469.942,68	57,19
Acréscimo Resultante das Transferência do FUNDEB					

GOVERNO MUNICIPAL DE IPAPORANGA
Relatório Resumido da Execução Orçamentária
Demonstrativo das Receitas e Despesas com Manutenção e Desenvolvimento do Ensino - MDE
Orçamentos Fiscal e da Seguridade Social
Período: Janeiro a Abril de 2011/Bimestre: Março e Abril

RREO - ANEXO X (LDB, art. 72)

R\$ 1,00



FRANCISCO NILSON MOREIRA
PREFEITO



FRANCISCO GIOVANNI SILVA PEREIRA
Contabilista - CRC 12.190/0-3



CONTACE - CONTABILIDADE PÚBLICA DO CEARÁ
LTDA
CONTROLE INTERNO EM GESTÃO FISCAL



ANTONIO EDSON MELO
ADM. FINANCEIRO

GOVERNO MUNICIPAL DE IPAPORANGA
Relatório Resumido da Execução Orçamentária
Demonstrativo das Receitas e Despesas com Manutenção e Desenvolvimento do Ensino - MDE
Orçamentos Fiscal e da Seguridade Social
Período: Janeiro a Abril de 2011/Bimestre: Março e Abril

RREO - ANEXO X (LDB, art. 72)

R\$ 1,00

DESPESAS DO FUNDEB	DOTAÇÃO INICIAL	DOTAÇÃO ATUALIZADA	DESPESAS LIQUIDADAS		
			No Bimestre	Até o Bimestre	%
13 - PAGAMENTO DOS PROFISSIONAIS DO MAGISTÉRIO	6.322.700,00	7.162.700,00	403.633,60	768.701,81	10,73
13.1 - Com Educação Infantil	959.200,00	1.060.300,00	34.324,94	66.378,15	6,26
13.2 - Com Ensino Fundamental	5.363.500,00	6.102.400,00	369.308,66	702.323,66	11,50
14 - OUTRAS DESPESAS	6.322.700,00	7.162.700,00	144.264,37	276.793,12	1,93
14.1 - Com Educação Infantil	959.200,00	1.060.300,00	0,00	0,00	0,00
14.2 - Com Ensino Fundamental	5.363.500,00	6.102.400,00	144.264,37	276.793,12	4,53
15 - TOTAL DAS DESPESAS DO FUNDEB (13 + 14)	12.645.400,00	14.325.400,00	547.897,97	1.045.494,93	7,29

DEDUÇÕES PARA FINS DE LIMITE DO FUNDEB PARA PAGAMENTO DOS PROFISSIONAIS DO MAGISTÉRIO	VALOR
16 - RESTOS A PAGAR INSCRITOS NO EXERCÍCIO SEM DISPONIBILIDADE FINANCEIRA DE RECURSOS DO FUNDEB	0,00
17 - DESPESAS CUSTEADAS COM O SUPERÁVIT FINANCEIRO DO EXERCÍCIO ANTERIOR DO FUNDEB	0,00
18 - TOTAL DAS DEDUÇÕES CONSIDERADAS PARA FINS DE LIMITE DO FUNDEB (16 + 17)	0,00
19 - MÍNIMO DE 60% NA REMUNERAÇÃO DO MAGISTÉRIO COM EDUCAÇÃO INFANTIL E ENSINO FUNDAMENTAL ((13 - 18) / (11) x 100) %	0,00

CONTROLE DA UTILIZAÇÃO DE RECURSOS NO EXERCÍCIO SUBSEQUENTE	VALOR
20 - RECURSOS RECEBIDOS DO FUNDEB EM [EXERCÍCIO ANTERIOR] QUE NÃO FORAM UTILIZADOS	0,00
21 - DESPESAS CUSTEADAS COM O SALDO DO ITEM 20 ATÉ O 1º TRIMESTRE DE [EXERCÍCIO]	0,00

MANUTENÇÃO E DESENVOLVIMENTO DO ENSINO - DESPESAS CUSTEADAS COM A RECEITA RESULTANTE DE IMPOSTOS E RECURSOS DO FUNDEB

RECEITAS COM AÇÕES TÍPICAS DE MDE	PREVISÃO INICIAL	PREVISÃO ATUALIZADA	RECEITAS REALIZADAS		
			No Bimestre	Até o Bimestre	%
22 - IMPOSTOS E TRANSFERÊNCIAS DESTINADAS À MDE (25% de 3)	3.173.387,50	3.173.387,50	395.119,02	843.191,80	26,57

DESPESAS COM AÇÕES TÍPICAS DE MDE	DOTAÇÃO INICIAL	DOTAÇÃO ATUALIZADA	DESPESAS LIQUIDADAS		
			No Bimestre	Até o Bimestre	%
23 - EDUCAÇÃO INFANTIL	959.200,00	1.060.300,00	174.185,60	388.671,75	36,65
24 - ENSINO FUNDAMENTAL	5.363.500,00	6.102.400,00	957.518,85	1.585.282,10	25,65
25 - ENSINO MÉDIO	28.750,00	28.750,00	0,00	0,00	0,00
26 - ENSINO SUPERIOR	28.750,00	28.750,00	0,00	0,00	0,00
27 - ENSINO PROFISSIONAL NÃO INTEGRADO AO ENSINO REGULAR	25.000,00	25.000,00	0,00	0,00	0,00
28 - OUTRAS	1.398.000,00	1.470.300,00	258.155,55	424.636,88	28,88
29 - TOTAL DAS DESPESAS COM AÇÕES TÍPICAS DE MDE (23 + 24 + 25 + 26 + 27 + 28)	7.803.200,00	8.715.500,00	1.389.860,00	2.378.590,73	27,29

DEDUÇÕES CONSIDERADAS PARA FINS DE LIMITE CONSTITUCIONAL	VALOR
30 - RESULTADO LÍQUIDO DAS TRANSFERÊNCIAS DO FUNDEB = (12)	1.469.942,68
31 - DESPESAS CUSTEADAS COM A COMPLEMENTAÇÃO DO FUNDEB NO EXERCÍCIO	0,00
32 - RECEITA DE APLICAÇÃO FINANCEIRA DOS RECURSOS DO FUNDEB ATÉ O BIMESTRE = (50 h)	0,00
33 - DESPESAS CUSTEADAS COM O SUPERÁVIT FINANCEIRO, DO EXERCÍCIO ANTERIOR, DO FUNDEB	0,00
34 - DESPESAS CUSTEADAS COM O SUPERÁVIT FINANCEIRO, DO EXERCÍCIO ANTERIOR, DE OUTROS RECURSOS DE IMPOSTOS	0,00
35 - RESTOS A PAGAR INSCRITOS NO EXERCÍCIO ANTERIOR SEM DISPONIBILIDADE FINANCEIRA DE RECURSOS DE IMPOSTOS VINCULADOS AO E	0,00
36 - CANCELAMENTO, NO EXERCÍCIO, DE RESTOS A PAGAR INSCRITOS COM DISPONIBILIDADE FINANCEIRA DE RECURSOS DE IMPOSTOS VINCL	0,00
37 - TOTAL DAS DEDUÇÕES CONSIDERADAS PARA FINS DE LIMITE CONSTITUCIONAL (30 + 31 + 32 + 33 + 34 + 35 + 36)	1.469.942,68
38 - TOTAL DAS DESPESAS PARA FINS DE LIMITE (29 - 37)	908.648,05
39 - MÍNIMO DE 25% DAS RECEITAS RESULTANTE DE IMPOSTOS EM MDE ((38 / 3) * 100)	26,94

OUTRAS INFORMAÇÕES PARA CONTROLE					
OUTRAS DESPESAS CUSTEADAS COM RECEITAS ADICIONAIS PARA FINANCIAMENTO DO ENSINO	DOTAÇÃO INICIAL	DOTAÇÃO ATUALIZADA	DESPESAS LIQUIDADAS		
			No Bimestre	Até o Bimestre	%
40 - DESPESAS CUSTEADAS COM A APLICAÇÃO FINANCEIRA DE OUTROS RECURS	0,00	0,00	0,00	0,00	0,00
41 - DESPESAS CUSTEADAS COM A CONTRIBUIÇÃO SOCIAL DO SALÁRIO-EDUCAÇ	0,00	0,00	0,00	0,00	0,00

GOVERNO MUNICIPAL DE IPAPORANGA
Relatório Resumido da Execução Orçamentária
Demonstrativo das Receitas e Despesas com Manutenção e Desenvolvimento do Ensino - MDE
Orçamentos Fiscal e da Seguridade Social
Período: Janeiro a Abril de 2011/Bimestre: Março e Abril

RREO - ANEXO X (LDB, art. 72)

R\$ 1,00

OUTRAS INFORMAÇÕES PARA CONTROLE						
OUTRAS DESPESAS CUSTEADAS COM RECEITAS ADICIONAIS PARA FINANCIAMENTO DO ENSINO	DOTAÇÃO INICIAL	DOTAÇÃO ATUALIZADA	DESPESAS LIQUIDADAS			
			No Bimestre	Até o Bimestre	%	
42 - DESPESAS CUSTEADAS COM A OPERAÇÕES DE CRÉDITO	0,00	0,00	0,00	0,00	0,00	
43 - DESPESAS CUSTEADAS COM OUTRAS RECEITAS PARA FINANCIAMENTO DO EN	0,00	0,00	0,00	0,00	0,00	
44 - TOTAL DAS OUTRAS DESPESAS CUSTEADAS COM RECEITAS ADICIONAIS PAR	0,00	0,00	0,00	0,00	0,00	
45 - TOTAL GERAL DAS DESPESAS (29 + 44)	0,00	0,00	0,00	0,00	0,00	
RESTOS A PAGAR INSCRITOS COM DISPONIBILIDADE FINANCEIRA DE RECURSOS DE IMPOSTOS VINCULADOS AO ENSINO	SALDO ATÉ O BIMESTRE		CANCELADOS EM 2011 (g)			
46 - RESTOS A PAGAR DE DESPESAS COM FUNDEB			0,00			
FLUXO FINANCEIRO DOS RECURSOS			VALOR			
			FUNDEB (h)	FUNDEF		
47 - SALDO FINANCEIRO EM 31 DE DEZEMBRO DE [EXERCICIO_ANTERIOR]			0,00	0,00		
48 - (+) INGRESSO DE RECURSOS ATÉ O BIMESTRE			0,00	0,00		
49 - (-) PAGAMENTOS EFETUADOS ATÉ O BIMESTRE			0,00	0,00		
50 - (+) RECEITA DE APLICAÇÃO FINANCEIRA DOS RECURSOS ATÉ O BIMESTRE			0,00	0,00		
51 - (=) SALDO FINANCEIRO NO EXERCÍCIO ATUAL			0,00	0,00		
52 - SALDO ATUAL DAS CONTAS BANCÁRIAS DE VINCULAÇÃO AO FUNDEB 60% e 40% (((47 + 48) - 49) + 50)			0,00	0,00		


FRANCISCO NILSON MOREIRA
PREFEITO


FRANCISCO GIOVANNI SILVA PEREIRA
Contabilista - CRC 12.190/0-3


CONTACE - CONTABILIDADE PÚBLICA DO CEARÁ
LTDA
CONTROLE INTERNO EM GESTÃO FISCAL


ANTONIO EDSON MELO
ADM. FINANCEIRO

GOVERNO MUNICIPAL DE IPAPORANGA
Relatório Resumido de Execução Orçamentária
Demonstrativo das Receitas de Operações de Crédito e Despesas de Capital
Orçamento Fiscal e da Seguridade Social
Período: Janeiro a Abril de 2011/Bimestre: Março e Abril

RREO - Anexo XI (LRF, Art. 52, inciso I, alíneas "a" e "b" do inciso II e §1º)

R\$ 1,00

RECEITAS	PREVISÃO ATUALIZADA (a)	RECEITAS REALIZADAS Até o Bimestre (b)		SALDO NÃO REALIZADO (c) = (a - b)
RECEITAS DE OPERAÇÕES DE CRÉDITO (I)	0,00	0,00		0,00
DESPESAS	DOTAÇÃO ATUALIZADA (d)	DESPESAS EXECUTADAS Até o Bimestre		SALDO NÃO EXECUTADO (g) = (d - (e + f))
		LIQUIDADAS (e)	INSCRITAS EM RESTOS A PAGAR NÃO PROCESSADOS (f)	
DESPESAS DE CAPITAL	8.112.451,58	330.560,51	612.504,85	7.169.386,22
DESPESAS DE CAPITAL LÍQUIDA (II)	8.112.451,58	330.560,51	612.504,85	7.169.386,22
RESULTADO PARA APURAÇÃO DA REGRA DE OURO (III) = (I - II)	-8.112.451,58	-943.065,36		-7.169.386,22


FRANCISCO NILSON MOREIRA
PREFEITO


FRANCISCO GIOVANNI SILVA PEREIRA
Contabilista - CRC 12.190/0-3


CONTACE - CONTABILIDADE PÚBLICA DO CEARÁ
LTDA
CONTROLE INTERNO EM GESTÃO FISCAL


ANTONIO EDSON MELO
ADM. FINANCEIRO

GOVERNO MUNICIPAL DE IPAPORANGA
 Relatório Resumido da Execução Orçamentária
 Demonstrativo da Projeção do Regime Próprio de Previdência dos Servidores
 Orçamentos da Seguridade Social
 Período: Janeiro a Abril de 2011/Bimestre: Março e Abril

RREO - ANEXO XIII (LRF, art. 53, § 1º, inciso II)

R\$ 1,00

EXERCÍCIO	RECEITAS PREVIDENCIÁRIAS (a)	DESPESAS PREVIDENCIÁRIAS (a)	RESULTADO PREVIDENCIÁRIO (c) = (a - b)	SALDO FINANCEIRO DO EXERCÍCIO (d) = ("d" exercício anterior) + (c)
	0,00	0,00	0,00	0,00


 FRANCISCO NILSON MOREIRA
 PREFEITO


 FRANCISCO GIOVANNI SILVA PEREIRA
 Contabilista - CRC 12.190/0-3


 CONTACE - CONTABILIDADE PÚBLICA DO CEARÁ
 LTDA
 CONTROLE INTERNO EM GESTÃO FISCAL


 ANTONIO EDSON MELO
 ADM. FINANCEIRO

GOVERNO MUNICIPAL DE IPAPORANGA
Relatório Resumido de Execução Orçamentária
Demonstrativo das Receita de Alienação de Ativos e Aplicação dos Recursos
Orçamento Fiscal e da Seguridade Social
Período: Janeiro a Abril de 2011/Bimestre: Março e Abril

RREO - Anexo XIV (LRF, Art. 52, inciso I, alíneas "a" e "b" do inciso II e §1º)

RS 1,00

RECEITAS	PREVISÃO ATUALIZADA (a)	RECEITAS REALIZADAS Até o Bimestre (b)		SALDO NÃO REALIZADO (c) = (a - b)
RECEITAS DE CAPITAL - ALIENAÇÃO DE ATIVOS (I) Alienação de Outros Bens Móveis	20.000,00	0,00		20.000,00
DESPESAS	DOTAÇÃO ATUALIZADA (d)	DESPESAS EXECUTADAS Até o Bimestre		SALDO NÃO EXECUTADO (g) = (d - (e + f))
		LIQUIDADAS (e)	INSCRITAS EM RESTOS A PAGAR NÃO PROCESSADOS (f)	
APLICAÇÃO DOS RECURSOS DA ALIENAÇÃO DE ATIVOS (II)				
DESPESA DE CAPITAL				
Investimentos	7.835.451,58	0,00	0,00	7.835.451,58
Inversões Financeiras	27.000,00	0,00	0,00	27.000,00
Amortização da Dívida	250.000,00	0,00	0,00	250.000,00
DESPESAS CORRENTES DOS REGIMES DE PREVIDÊNCIA				
Regime Geral da Previdência Social	0,00	0,00	0,00	0,00
Regime Próprio de Previdência dos Servidores	0,00	0,00	0,00	0,00
	2010	2011		SALDO ATUAL
SALDO FINANCEIRO A APLICAR	(h)	(i) = (Ib - (IIe + II f))		(j) = (IIIh + IIIi)
VALOR (II)	0,00	0,00		0,00

Fonte:


FRANCISCO NILSON MOREIRA
PREFEITO


FRANCISCO GIOVANNI SILVA PEREIRA
Contabilista - CRC 12.190/0-3


CONTACE - CONTABILIDADE PÚBLICA DO CEARÁ
LTDA
CONTROLE INTERNO EM GESTÃO FISCAL


ANTONIO EDSON MELO
ADM. FINANCEIRO

GOVERNO MUNICIPAL DE IPAPORANGA
Relatório Resumido da Execução Orçamentária
Demonstrativo das Parcerias Público-Privadas
Orçamentos Fiscal e da Seguridade Social

Período: Janeiro a Abril de 2011/Bimestre: Março e Abril

RREO - ANEXO XVII (Lei nº 11.079, de 30.12.2004, arts. 22, 25 e 28)

R\$ 1,00

ESPECIFICAÇÃO	SALDO TOTAL EM 31 DE DEZEMBRO DO EXERCÍCIO ANTERIOR (a)	REGISTROS EFETUADOS EM 2011		SALDO TOTAL
		No Bimestre	Até o Bimestre (b)	
TOTAL DE ATIVOS	0,00	0,00	0,00	0,00
Direitos Futuros	0,00	0,00	0,00	0,00
Ativos Contabilizados na SPE	0,00	0,00	0,00	0,00
Contrapartida parameter Provisões de PPP	0,00	0,00	0,00	0,00
TOTAL DE PASSIVOS (I)	0,00	0,00	0,00	0,00
Obrigações Não Relacionadas a Serviços	0,00	0,00	0,00	0,00
Contrapartida para Ativos da SPE	0,00	0,00	0,00	0,00
Provisões de PPP	0,00	0,00	0,00	0,00
GARANTIAS DE PPP (II)	0,00	0,00	0,00	0,00
SALDO LÍQUIDO DE PASSIVOS DE PPP (III) = (I - II)	0,00	0,00	0,00	0,00
PASSIVOS CONTINGENTES	0,00	0,00	0,00	0,00
Contraprestações Futuras	0,00	0,00	0,00	0,00
Riscos Não Provisionados	0,00	0,00	0,00	0,00
Outros Passivos Contingentes	0,00	0,00	0,00	0,00
ATIVOS CONTINGENTES	0,00	0,00	0,00	0,00
Serviços Futuros	0,00	0,00	0,00	0,00
Outros Ativos Contingentes	0,00	0,00	0,00	0,00

DESPESAS DE PPP	EXERCÍCIO ANTERIOR	EXERCÍCIO CORRENTE (EC)	<EC+1>	<EC+2>	<EC+3>	<EC+4>	<EC+5>	<EC+6>	<EC+7>	<EC+8>	<EC+9>
Do Ente Federado	0,00	0,00	0,00	0,00	0,00	0,00	0,00	0,00	0,00	0,00	0,00
Das Estatais Não-Dependentes	0,00	0,00	0,00	0,00	0,00	0,00	0,00	0,00	0,00	0,00	0,00
TOTAL DAS DESPESAS	0,00	0,00	0,00	0,00	0,00	0,00	0,00	0,00	0,00	0,00	0,00
RECEITA CORRENTE LÍQUIDA (RCL)	0,00	0,00	0,00	0,00	0,00	0,00	0,00	0,00	0,00	0,00	0,00
TOTAL DAS DESPESAS / RCL (%)	0,00	0,00	0,00	0,00	0,00	0,00	0,00	0,00	0,00	0,00	0,00

Nota:


FRANCISCO NILSON MOREIRA
PREFEITO


FRANCISCO GIOVANNI SILVA PEREIRA
Contabilista - CRC 12.190/0-3


CONTACE - CONTABILIDADE PÚBLICA DO CEARÁ
LTDA
CONTROLE INTERNO EM GESTÃO FISCAL


ANTONIO EDSON MELO
ADM. FINANCEIRO

GOVERNO MUNICIPAL DE IPAPORANGA
Relatório Resumido de Execução Orçamentária
Demonstrativo Simplificado do Relatório Resumido da Execução Orçamentária
Orçamento Fiscal e da Seguridade Social
Período: Janeiro a Abril de 2011/Bimestre: Março e Abril

RREO - Anexo XVIII (LRF, Art. 52, inciso I, alíneas "a" e "b" do inciso II e §1º)

R\$ 1,00

BALANÇO ORÇAMENTÁRIO	No Bimestre		Até o Bimestre	
RECEITAS				
PREVISÃO INICIAL	25.370.200,00		25.370.200,00	
PREVISÃO ATUALIZADA	25.370.200,00		25.370.200,00	
RECEITAS REALIZADAS	2.871.902,81		7.143.581,15	
DÉFICIT ORÇAMENTÁRIO	0,00		0,00	
SALDOS DE EXERCÍCIOS ANTERIORES	0,00		0,00	
DESPESAS				
DOTAÇÃO INICIAL	25.370.200,00		25.370.200,00	
CRÉDITOS ADICIONAIS	0,00		0,00	
DOTAÇÃO ATUALIZADA	25.370.200,00		25.370.200,00	
DESPESA EMPENHADA	3.371.790,83		6.982.616,23	
DESPESA LIQUIDADADA	3.025.083,17		7.494.932,71	
SUPERÁVIT ORÇAMENTÁRIO	1.995.813,75		1.995.813,75	
DESPESA POR FUNÇÃO/SUBFUNÇÃO	No Bimestre		Até o Bimestre	
DESPESAS EMPENHADAS	3.371.790,83		6.982.616,23	
DESPESAS LIQUIDADAS	3.025.083,17		5.499.118,96	
RECEITA CORRENTE LÍQUIDA - RCL	Até o Bimestre			
RECEITA CORRENTE LÍQUIDA				15.979.598,88
RECEITAS E DESPESAS DOS REGIMES DE PREVIDÊNCIA	No Bimestre		Até o Bimestre	
Regime Geral de Previdência Social				
RECEITAS PREVIDENCIÁRIAS REALIZADAS GERAL	0,00		0,00	
DESPESAS PREVIDENCIÁRIAS LIQUIDADAS GERAL	0,00		0,00	
RESULTADO PREVIDENCIÁRIO GERAL	0,00		0,00	
Regime Próprio de Previdência dos Servidores				
RECEITAS PREVIDENCIÁRIAS REALIZADAS RPPS	0,00		0,00	
DESPESAS PREVIDENCIÁRIAS LIQUIDADAS RPPS	0,00		0,00	
RESULTADO PREVIDENCIÁRIO RPPS	0,00		0,00	
RESULTADOS NOMINAL E PRIMÁRIO	Meta Fixada no AMF da LDO (a)	Resultado Apurado Até o Bimestre (b)	% em Relação à Meta (b/a)	
RESULTADO NOMINAL	0,00	-1.623.701,11	0,00	
RESULTADO PRIMÁRIO	0,00	-748.591,83	0,00	
RESTOS A PAGAR POR PODER E MINISTÉRIO PÚBLICO	Inscrição	Cancelamento Até o Bimestre	Pagamento Até o Bimestre	Saldo a Pagar
RESTOS A PAGAR PROCES SADOS				
Poder Executivo	1.046.098,28	0,00	525.549,72	520.548,56
Poder Legislativo	0,00	0,00	0,00	0,00
RESTOS A PAGAR NÃO PROCESSADOS				
Poder Executivo	501.814,48	0,00	0,00	520.548,56
Poder Legislativo	0,00	0,00	0,00	0,00
TOTAL	1.547.912,76	0,00	525.549,72	1.041.097,12
DESPESAS COM AÇÕES TÍPICAS DE MDE	Valor Apurado Até o Bimestre	Limites Constitucionais Anuais		
		% Mínimo a Aplicar no Exercício	% Aplicado Até o Bimestre	
Mínimo Anual de <18% /25%> das Receitas de Impostos em	908.648,05	25,00	26,94	
Mínimo Anual de 60% do FUNDEB na Remuneração do	768.701,81	60,00	72,79	

GOVERNO MUNICIPAL DE IPAPORANGA
 Relatório Resumido de Execução Orçamentária
Demonstrativo Simplificado do Relatório Resumido da Execução Orçamentária
 Orçamento Fiscal e da Seguridade Social
 Período: Janeiro a Abril de 2011/Bimestre: Março e Abril

RREO - Anexo XVIII (LRF, Art. 52, inciso I, alíneas "a" e "b" do inciso II e §1º)

R\$1,00

RECEITAS DE OPERAÇÕES DE CREDITO E DESPESAS DE CAPITAL	Valor Apurado Até o Bimestre	Saldo Não Realizado
Receitas de Operações de Crédito	0,00	0,00
Despesa de Capital Líquida	330.560,51	7.169.386,22
RECEITA DE ALIENAÇÃO DE ATIVOS E APLICAÇÃO DOS RECURSOS	Valor Apurado Até o Bimestre	Saldo a Realizar
Receita de Capital Resultante da Alienação de Ativos	0,00	20.000,00
Aplicação dos Recursos da Alienação de Ativos	0,00	0,00


 FRANCISCO NILSON MOREIRA
 PREFEITO


 FRANCISCO GIOVANNI SILVA PEREIRA
 Contabilista - CRC 12.190/0-3


 CONTACE - CONTABILIDADE PÚBLICA DO CEARÁ
 LTDA
 CONTROLE INTERNO EM GESTÃO FISCAL


 ANTONIO EDSON MELO
 ADM. FINANCEIRO